

PARRILLA GAS

TFS904F1C.X

CARACTERISTICAS GENERALES

Parrilla 90 cm
Origen: GAS LP
Incluye espresas para conversión a GAS NATURAL
5 zonas a gas
Encendido electrónico incorporado a perillas
Parrillas de hierro forjado
Acero inoxidable
Sistema de seguridad con TERMOPAR
Perillas metálicas
No incluye clavija / Se recomienda instalar clavija polarizada
Incluye cable tipo uso rudo 3 x16
Mayor espacio entre quemadores para utensilios de diámetro amplio

FUNCIONAMIENTO

USO DOMÉSTICO NO COMERCIAL

Zonas a gas:
1 Quemador triple corona lateral 4.00 kw / 13,500 BTU
1 Quemador rápido 3.00 kw / 10,200 BTU
2 Quemador semi-rápido 1.75 kw / 6,00 BTU
1 Quemador auxiliar 1.00 kw / 3,500 BTU
Funcionamiento eléctrico: 127 V / 60 Hz
UPC: 798068850650

DIMENSIONES

SIN EMPAQUE

Alto: 130 mm
Largo: 890 mm
Ancho: 510 mm
Peso: 12 kilos

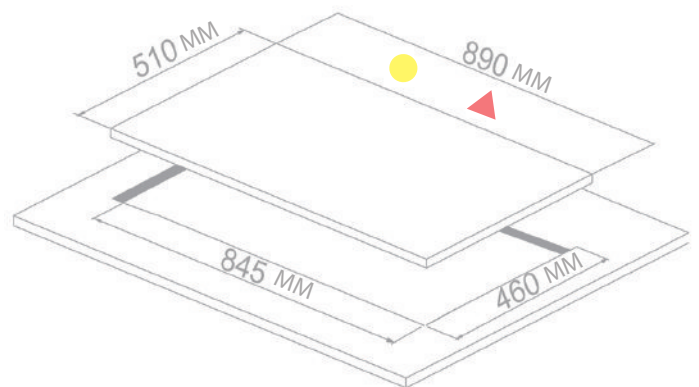

CON EMPAQUE

Alto: 150 mm
Largo: 950 mm
Ancho: 580 mm
Peso: 13 kilos

Nota: Las imágenes son ilustrativas, las dimensiones son solo de referencia.

Nota: Se recomienda conectar el equipo en un toma corriente polarizado y aterrizado.

- ▲ Toma para conexión de gas.
- Ubicación de cable para conexión eléctrica.

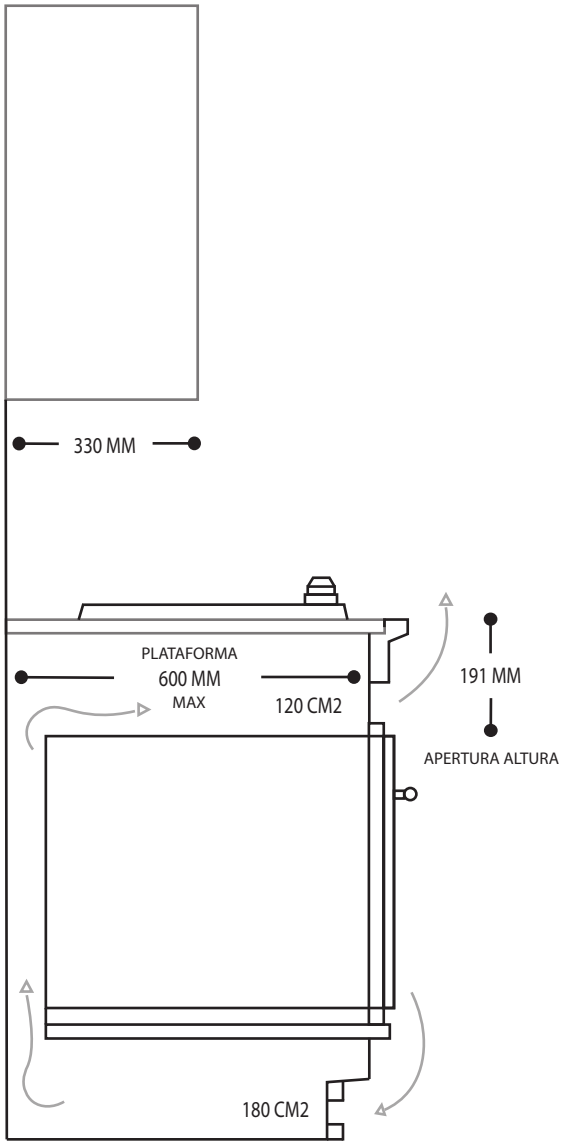


 **tecnolam**

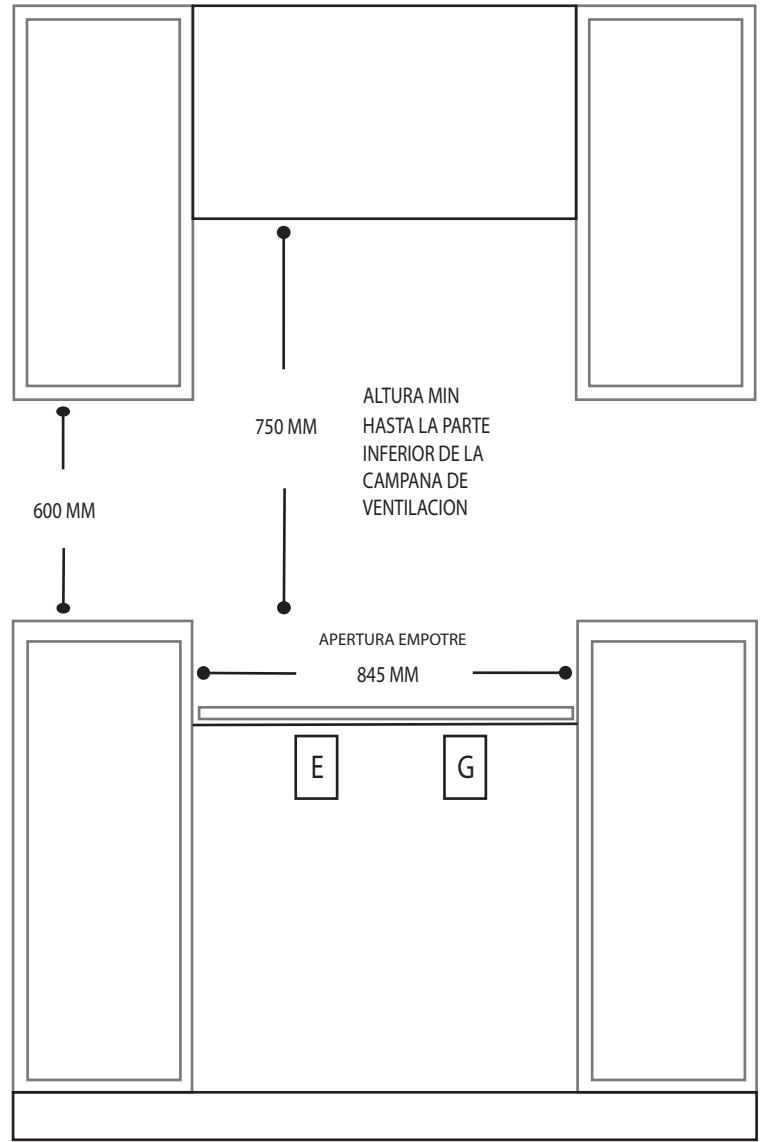
www.tecnolam.mx

PARRILLA GAS

TFS904F1C.X



APERTURA DE ALTURA
VISTA LATERAL

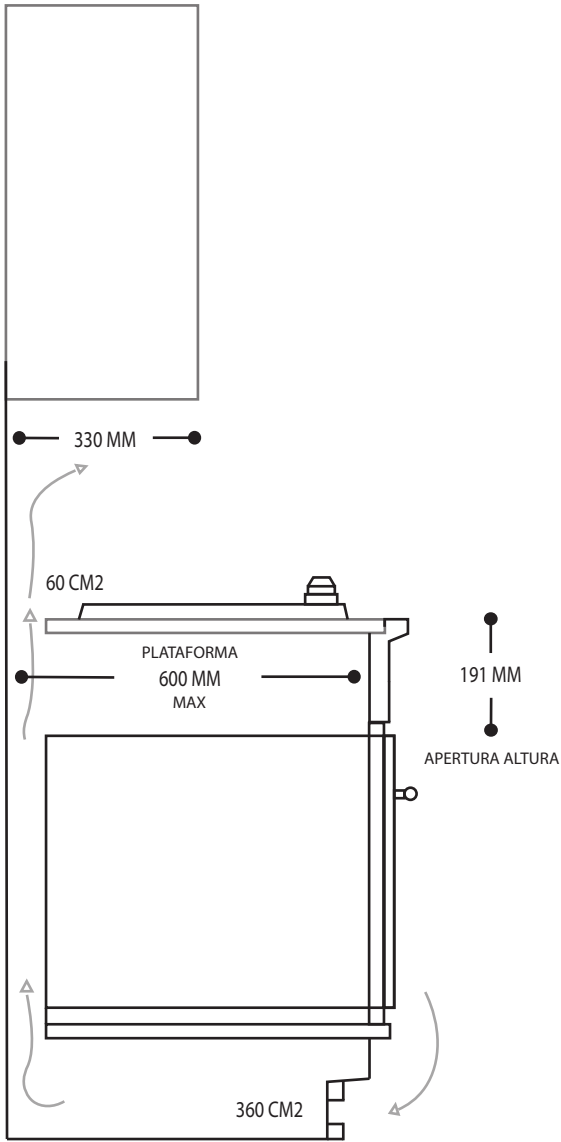


UBICACIÓN PARA CONEXIÓN ELÉCTRICA Y GAS
Ancho de empotre * E *ubicación conexión eléctrica G *ubicación conexión gas
VISTA FRONTAL



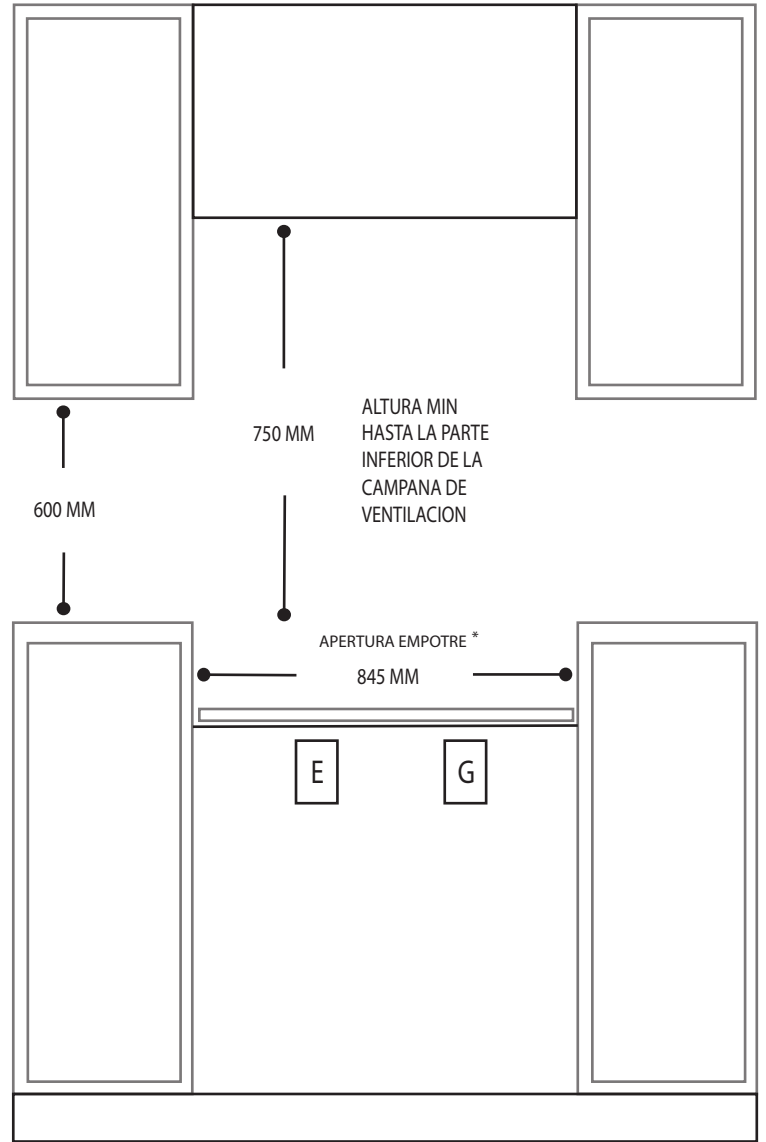
PARRILLA GAS

TFS904F1C.X



APERTURA DE ALTURA

VISTA LATERAL



UBICACIÓN PARA CONEXIÓN ELÉCTRICA Y GAS

Ancho de empotre *

E

*ubicación conexión eléctrica

G

*ubicación conexión gas

VISTA FRONTAL

