

CARACTERISTICAS GENERALES

Campana decorativa isla acero negro 140 cm
Iluminación Led 2 x 6W
Controles digitales / Control remoto / Control por gestos
Acero inoxidable acabado negro
Filtros de aluminio lavables
Filtros de carbón / Aspiración perimetral
Incluye cable tipo uso rudo 3 x 14 *
Incluye clavija polarizada *

FUNCIONAMIENTO

USO DOMÉSTICO, NO COMERCIAL
Capacidad de extracción 1100 m3/hr
Funcionamiento eléctrico: 110 - 120 V / 60 Hz
UPC: *
Moto único 1 x 312 W / Diámetro de ducto 150 mm

DIMENSIONES

SIN EMPAQUE

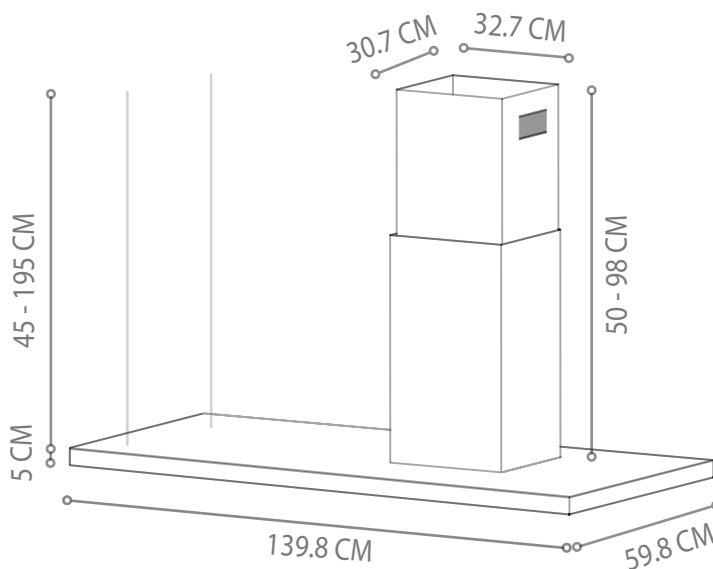
Alto: 560 - 1050 mm
Largo: 1398 mm
Ancho: 598 mm
Peso: * kilos

CON EMPAQUE

Alto: 700 * mm
Largo: 1800 * mm
Ancho: 900 * mm
Peso: * kilos

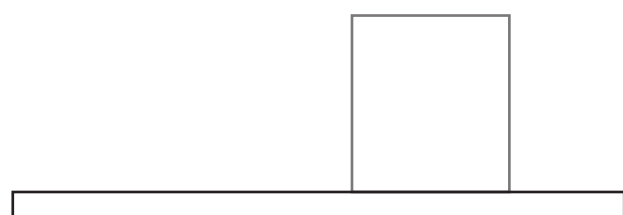
Nota: Las imágenes son ilustrativas, las dimensiones son solo de referencia.

Nota: Se recomienda conectar el equipo en un toma corriente polarizado y aterrizado.

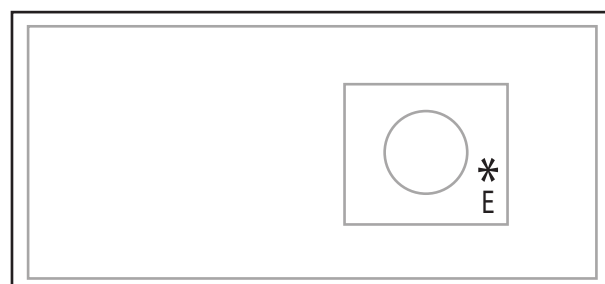


CAMPANAS DE ISLA

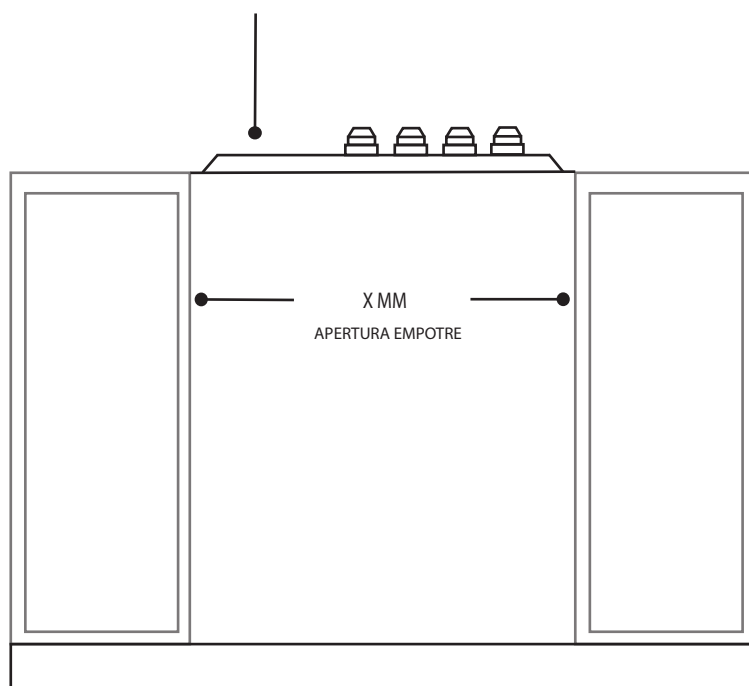
LYRA.NE140



ALTURA MIN
HASTA LA PARTE
INFERIOR DE LA
CAMPANA DE
VENTILACION
650 MM A 750 MM



1398 MM



DISTANCIA PERMITIDA ENTRE PARRILLA Y CAMPANA

VISTA FRONTAL

UBICACIÓN PARA CONEXIÓN ELÉCTRICA

*ubicación conexión eléctrica

*
E

*ubicación ducto extractor



VISTA POSTERIOR

El contacto debe estar ubicado en la esquina como lo indica el diagrama.

Para asegurar una instalación adecuada, consulte a un centro de servicio autorizado TecnoLam.

La altura mínima entre parrilla y campana para parrillas eléctricas es de 65 cm.

La altura mínima entre parrilla y campana para parrillas de gas es de 75 cm.



www.tecnolam.mx