

CAMPANA DE ISLA

LYRA.AC140

CARACTERISTICAS GENERALES

Campana decorativa isla acero 140 cm
Iluminación Led 2 x 6W
Controles digitales / Control remoto / Control por gestos
Acero inoxidable
Filtros de aluminio lavables
Filtros de carbón / Aspiración perimetral
Incluye cable tipo uso rudo 3 x 14 *
Incluye clavija polarizada *

FUNCIONAMIENTO

USO DOMÉSTICO, NO COMERCIAL
Capacidad de extracción 1100 m3/hr
Funcionamiento eléctrico: 110 - 120 V / 60 Hz
UPC: *
Moto único 1 x 312 W / Diámetro de ducto 150 mm

DIMENSIONES

SIN EMPAQUE

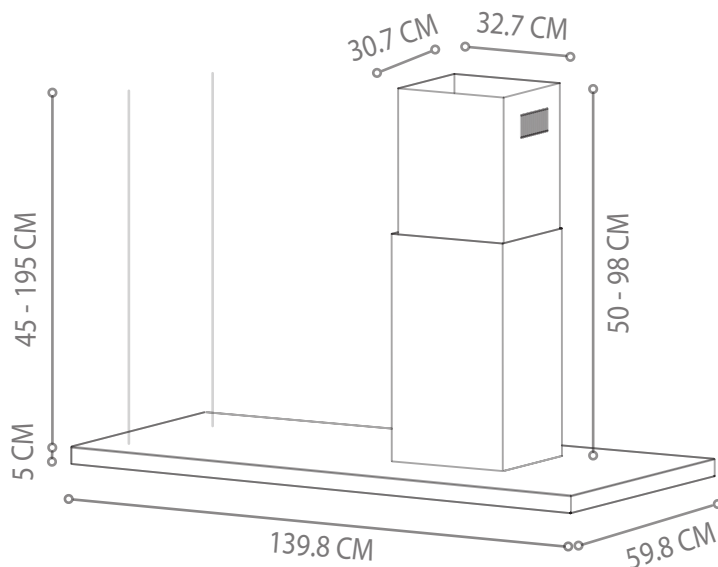
Alto: 560 - 1050 mm
Largo: 1398 mm
Ancho: 598 mm
Peso: * kilos

CON EMPAQUE

Alto: 700 mm *
Largo: 1800 mm *
Ancho: 900 mm *
Peso: * kilos

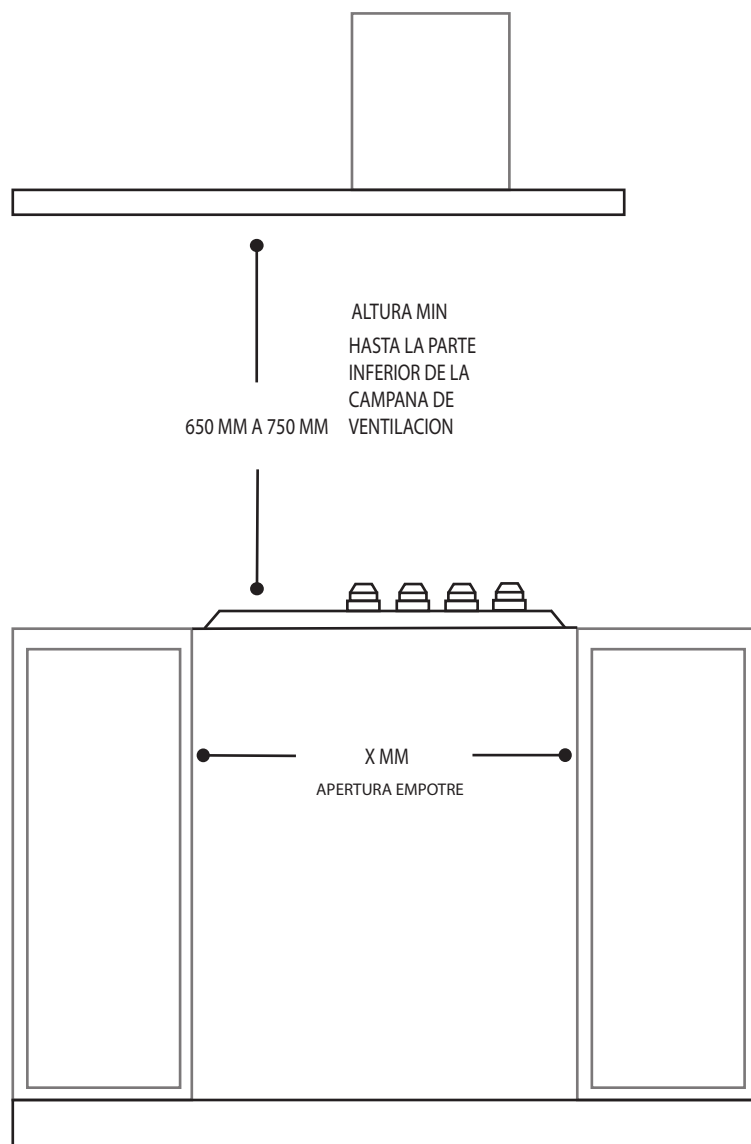
Nota: Las imágenes son ilustrativas, las dimensiones son solo de referencia.

Nota: Se recomienda conectar el equipo en un toma corriente polarizado y aterrizado.



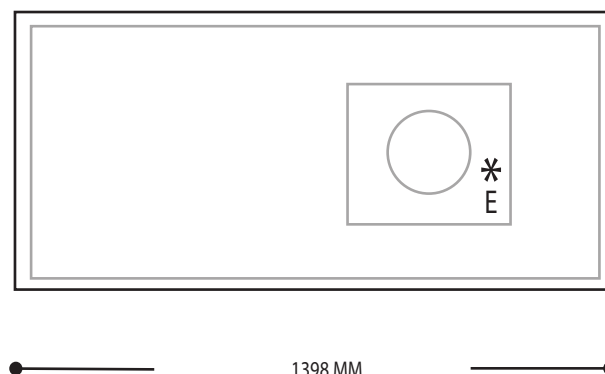
CAMPANAS DE ISLA

LYRA.AC140



DISTANCIA PERMITIDA ENTRE PARRILLA Y CAMPANA

VISTA FRONTAL



UBICACIÓN PARA CONEXIÓN ELÉCTRICA

*ubicación conexión eléctrica

*E

*ubicación ducto extractor



VISTA POSTERIOR

El contacto debe estar ubicado en la esquina como lo indica el diagrama.

Para asegurar una instalación adecuada, consulte a un centro de servicio autorizado Tecnomam.

La altura mínima entre parrilla y campana para parrillas eléctricas es de 65 cm.

La altura mínima entre parrilla y campana para parrillas de gas es de 75 cm.

